

Centrale besturing van rolluiken met verschillende automatismen

AUTOMATISCH CONTACT

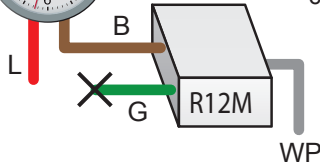


Het rolluik wordt geopend als het contact sluit.
Het rolluik wordt geopend als het contact sluit.

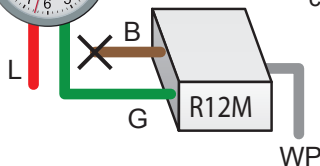
L BP



Het rolluik wordt geopend als het contact sluit (*).
Het rolluik beweegt niet als het contact opent.



Het rolluik wordt gesloten als het contact sluit (*).
Het rolluik beweegt niet als het contact opent.



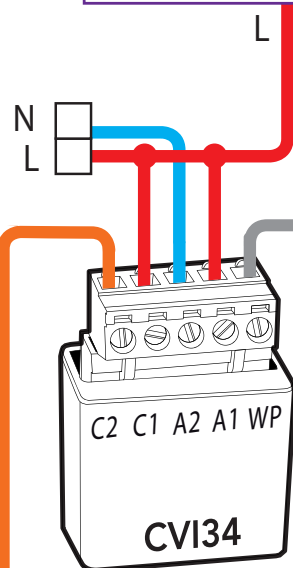
(*) Het contact moet minstens 1 s gesloten zijn.

DENK ERAAN

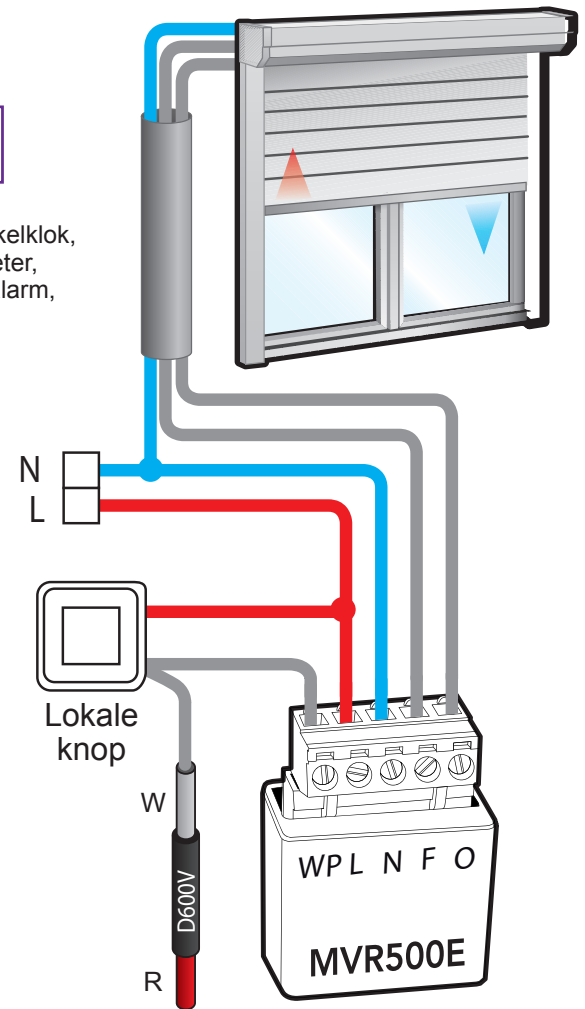
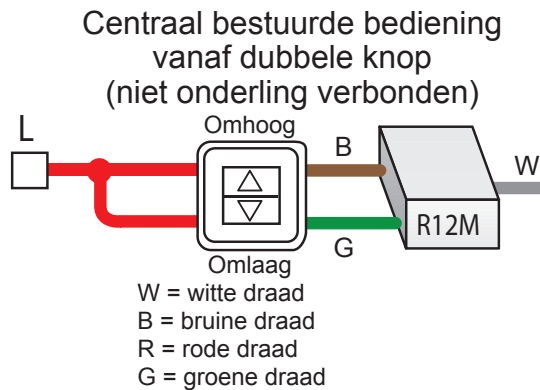
Inschakeling van de installatieconfiguraties: **23 keer kort indrukken**
Blokking van de installatieconfiguraties: **21 keer kort indrukken**

AUTOMATISCH CONTACT

Afhankelijk van de bedrading zijn diverse functioneringen mogelijk: zie hiernaast.



WP Automatisch contact: programmeerbare schakelklok, schemersensor, windmeter, aanwezigheidssensor, alarm, enz.



STUURDRAAD