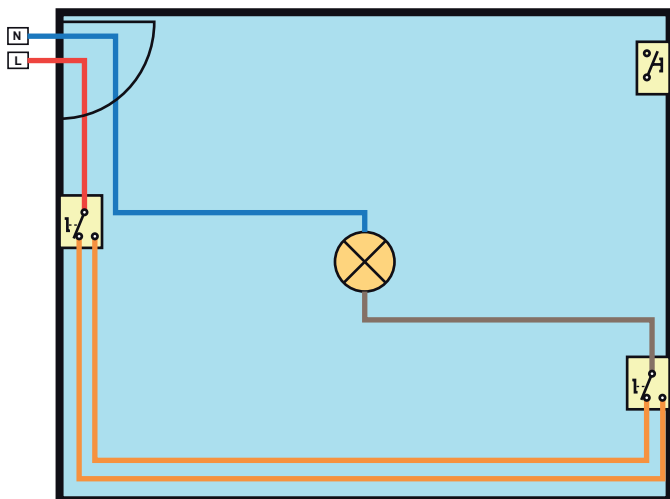



AUSGANGSSITUATION



ANFÜGEN WEITERER FERNBEDINGUNGEN

Es können auch weitere YOKIS Fernbedienungen angefügt werden.

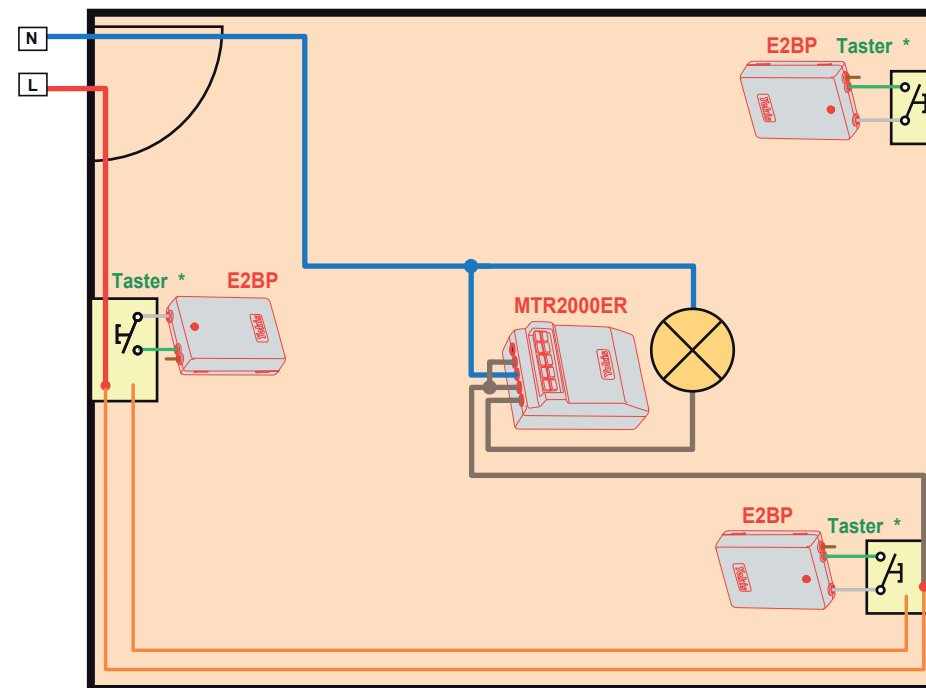
Alle YOKIS Sender sind mit YOKIS Funkempfängern kompatibel.



Anwendungen der FUNK-Version

Anfügung eines dritten Tasters an einem Abzweigkreis

LÖSUNG: EINSATZ EINES FUNKMODULS MTR2000ER



* Einsatzmöglichkeit von Schaltern anstelle von Tastern

VERBINDUNG ZWISCHEN EINEM SENDER UND EINEM EMPFÄNGER

Zur direkten Verbindung jedes Senders an den Empfänger:

1. 5 Mal schnell auf den Sender drücken.
2. Während die LED des Senders blinkt, in die Öffnung „connect“ des Empfängers drücken.